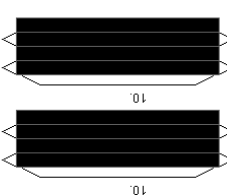
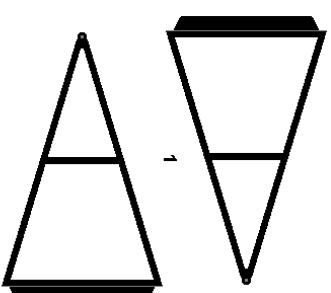
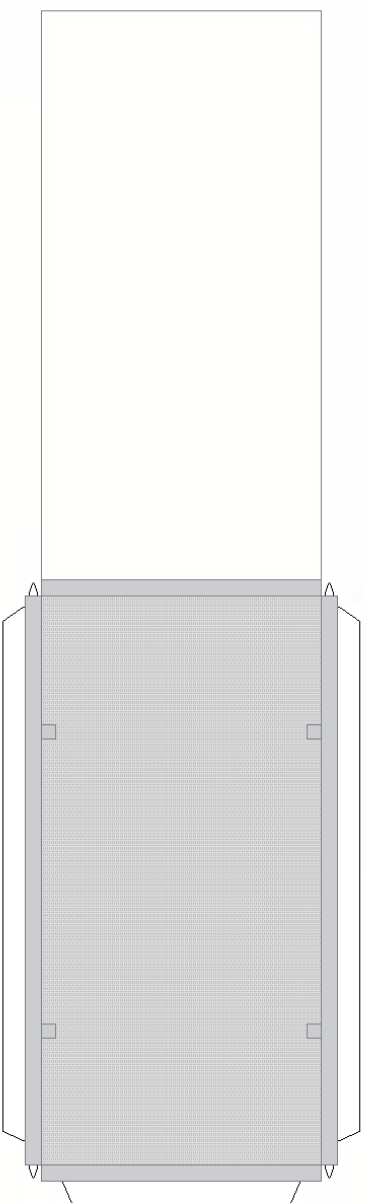


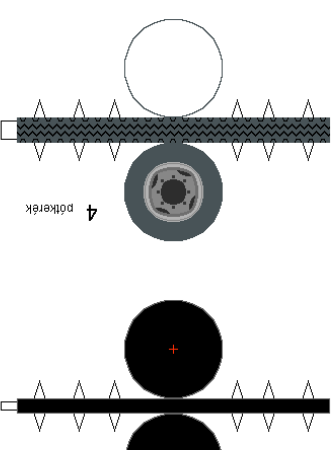
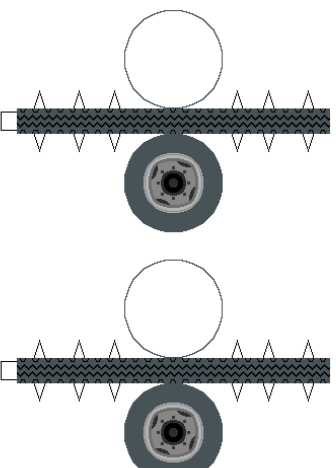
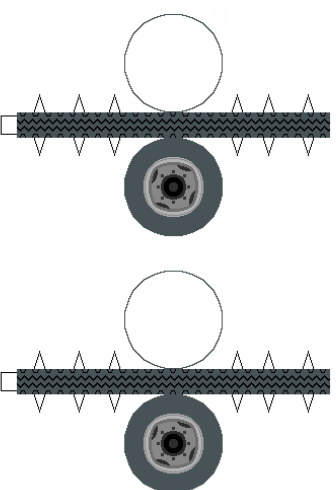
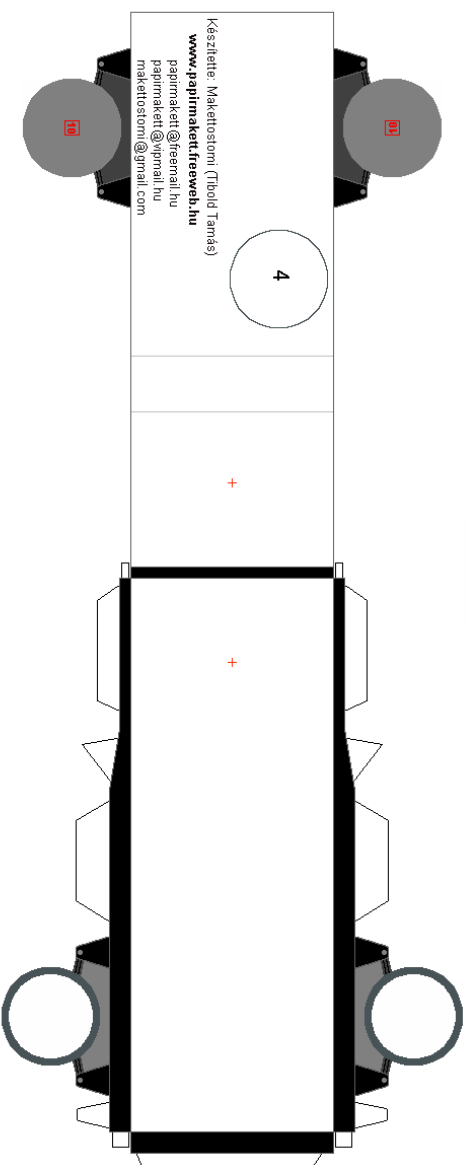
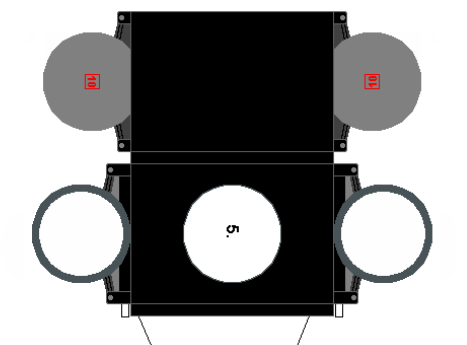
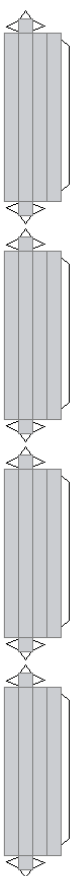
Olvasd el a ragasztási tanácsokat is!

Összeragasztás után a jobb C oldalától mérni fel 80mm-el, ott húz egy vonalat mind a 2 oldalra, és ez segít abban, hogy az alkatrét hova kell ragasztani!
Az alkatrét eleje, és a plató eleje egy vonalban legyen!




A hídakat ragaszd a kerekek belső felére!
Levő dírisz téglalapokkal

A hátsó lámpákat ragaszd az alkatrét végére,
a sárvédő mögött!



5. A főtörszámolyt ragaszd az első tengelyre.
A púros kerekműtől nyúlassz ki, ugyanaddal fordítsd az alkatrét is, és egy függővonalon keresztül össze öklélt!



Az első, és a hátsó tengely mögé ragaszd őket!

