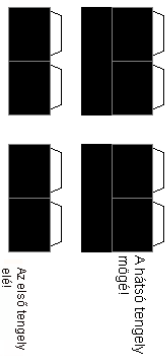
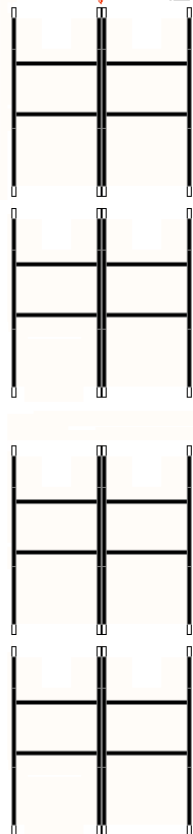


Sávcsók



Olvasd el a ragasztási tanácsokat is!

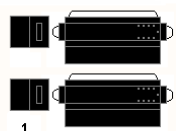

A pótkerekeket 2 oldalról ragaszd össze egymással, a piros vonallal jelzett helyen. Utána ragaszd fel a rövid oldalt az alváz alá, a hosszabbik oldalt, pedig a plató alá! Után a rakó rájuk a pótkerekeket!



D pótkerekeket
D pótkerekeket
D pótkerekeket
D pótkerekeket

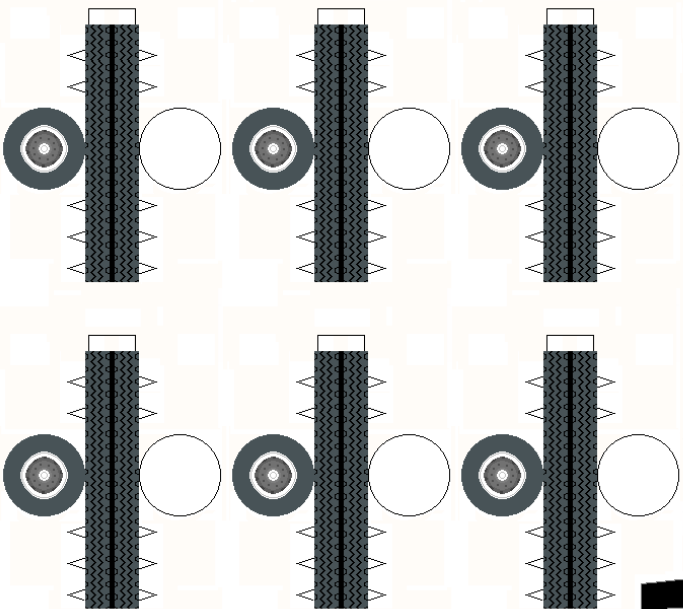
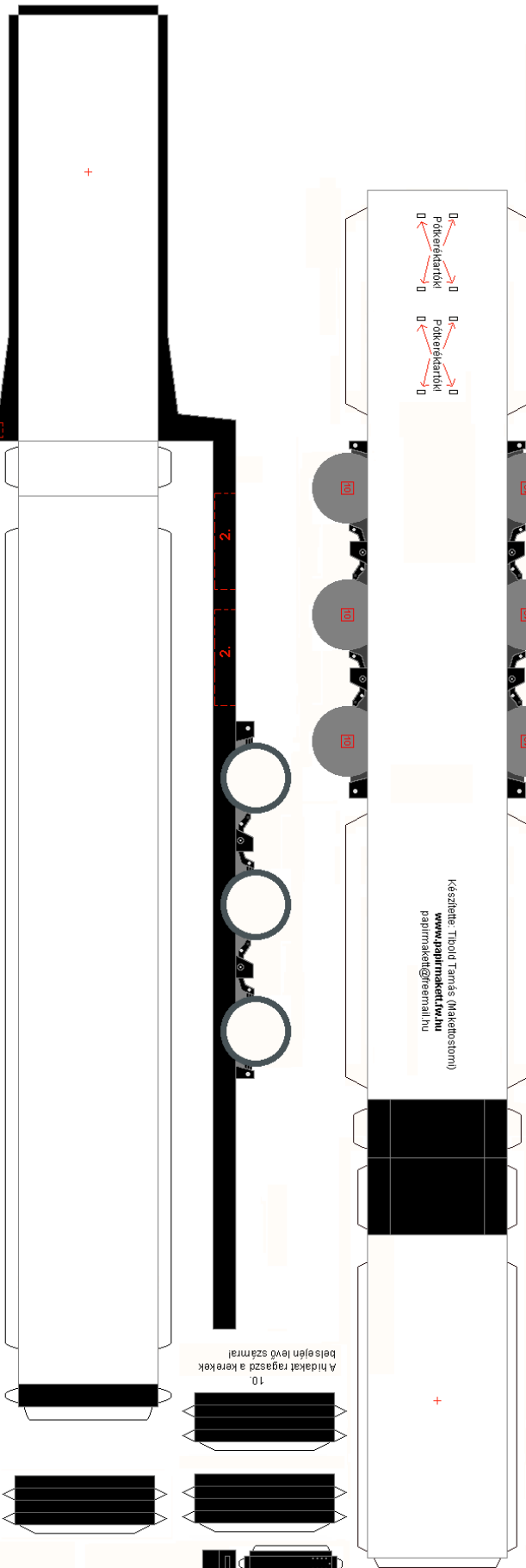
Készítette: Thold Tamás (Maketissimo)
www.papimakert.hu
papimakert@gmail.hu

A hídakat ragaszd a kerek
belsőjén lévő számról

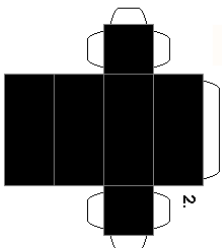
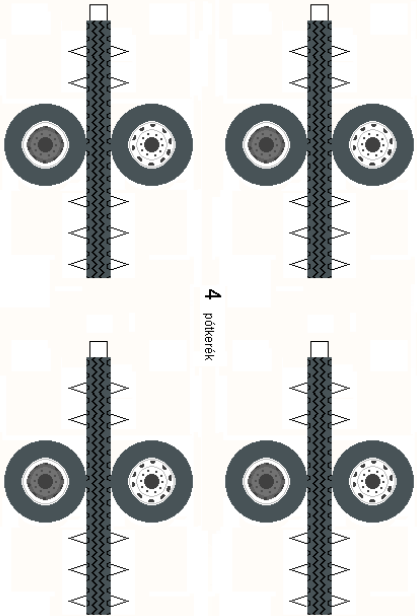


1.

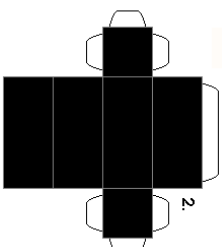
A kitémasztólábakat ragaszd össze, ragaszd rájuk a talpukat, és ragaszd a helyükre!



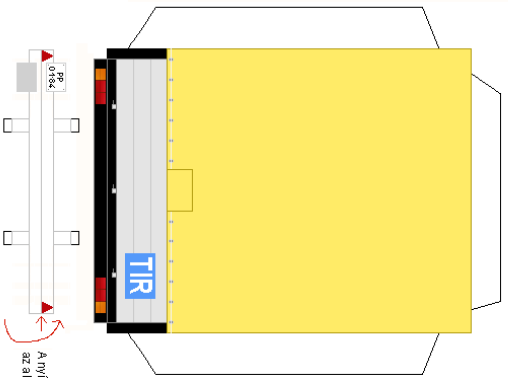
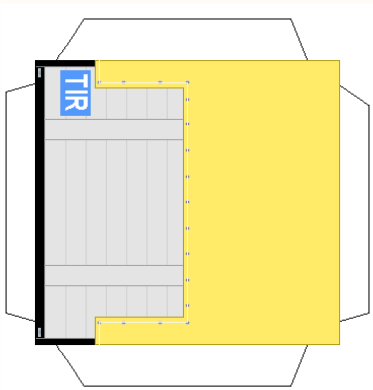

4 pótkereket





2.



2.



A nyíljal jelzett vonal mentén hajtsd vissza
02 0180 16 5211

<p>TELEFON: 22-411 TELEX : 62249 TELEFAX: 4888 - 400</p> <p>BORSOD</p>		<p>VOLÁN</p> <p>MISKOLC</p>	<p>TELEFON: 22-411 TELEX : 62249 TELEFAX: 4888 - 400</p>
<p>TELEFON: 22-411 TELEX : 62249 TELEFAX: 4888 - 400</p>	<p>MISKOLC</p> 	<p>BORSOD</p>	<p>TELEFON: 22-411 TELEX : 62249 TELEFAX: 4888 - 400</p>