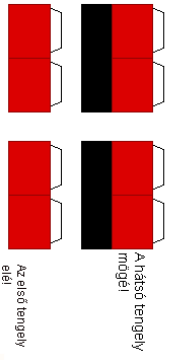
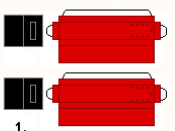
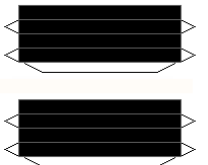


Sarvécók



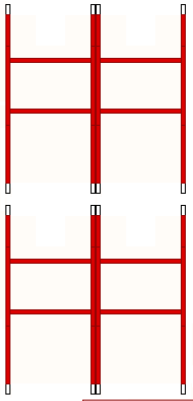
Olvasd el a ragasztási tanácsokat is!

A hídakat ragaszd a kerek
beis élén lévő számmal

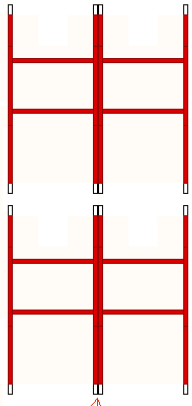


1.

A kitémasztólábakat ragaszd össze,
ragaszd rájuk a talpakat, és ragaszd a helyükre!

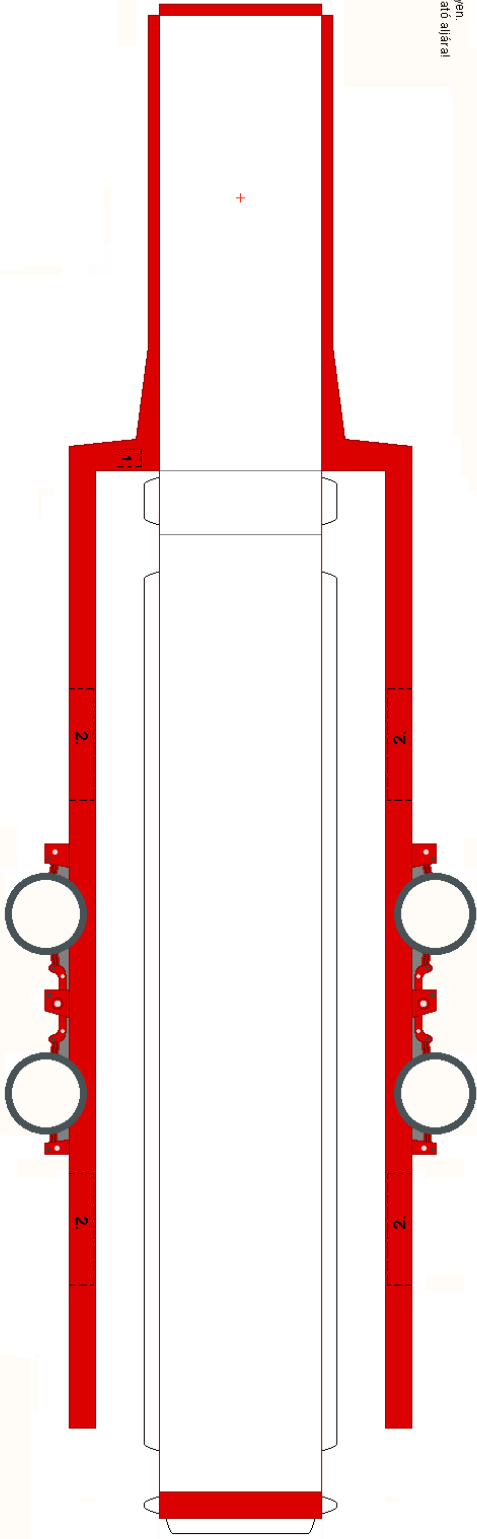


A pótkerekért 2 oldalát ragaszd össze egymással, a piros vonallal jelzett helyen.
Utána ragaszd őket a rövid oldalra az alváz alá, a hosszabbik oldalra pedig a plató alá!



Készlete: Tibold Tamás (Makrotoom)
www.papimakett.hu
papimakett@gmail.hu

Pótkerekért 2
Pótkerekért 2



4 pótkerek

