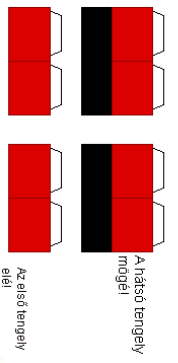
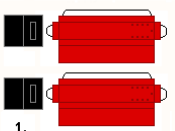
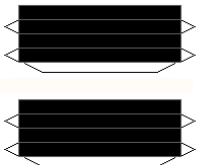


Sarvécók

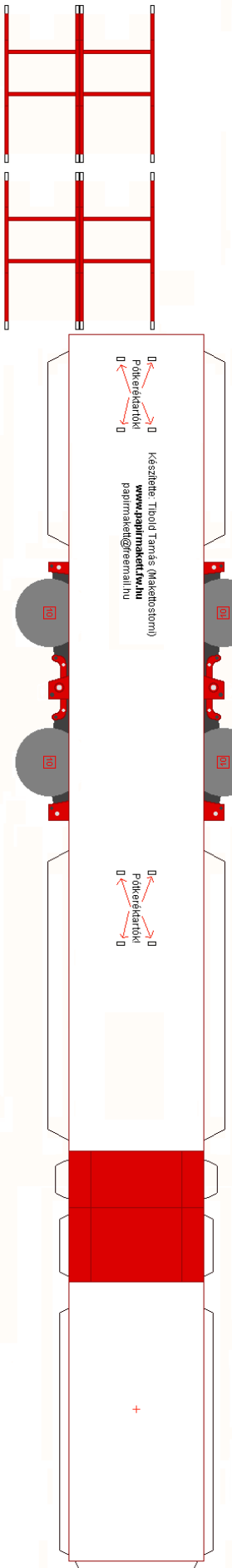


Olvasd el a ragasztási tanácsokat is!

A hidakat ragaszd a kerekek belső éjén lévő számmal



A kitémasztólábakat ragaszd össze, ragaszd rájuk a talpakat, és ragaszd a helyükre!



A pótkerekárók 2 oldalát ragaszd össze egymással, a piros vonallal jelzett helyen. Utána ragaszd őket a rövid oldalra az alváz alá, a hosszabbik oldalra pedig a plató alá!

