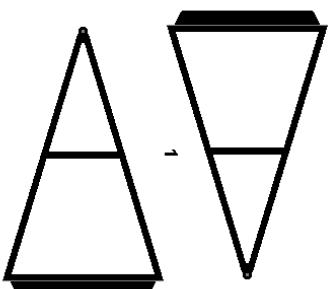
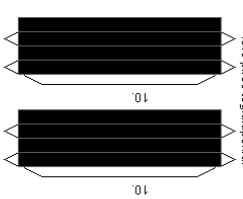


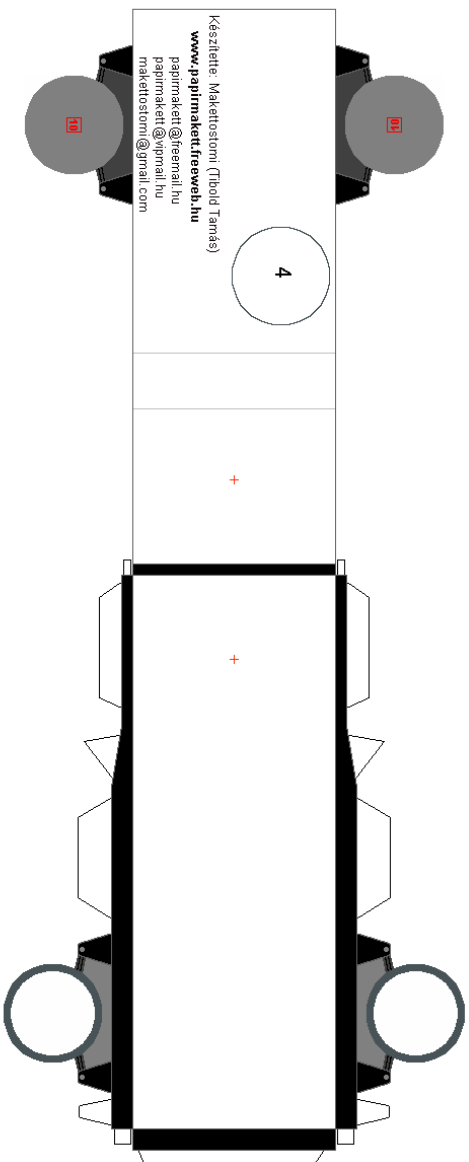
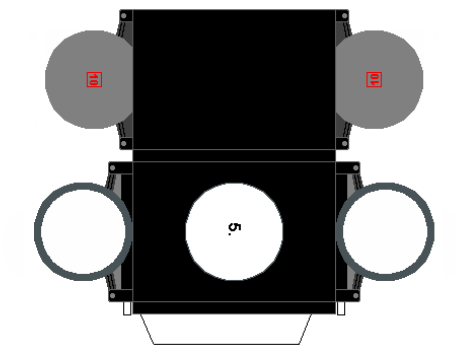
Olvasd el a ragasztási tanácsokat is!



Ahdatakat ragaszd a keretek belsején lévő piros jelölésekkel



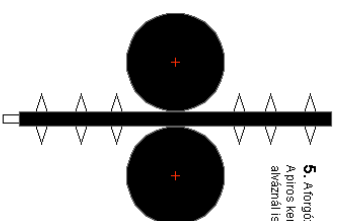
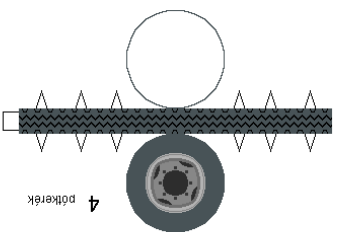
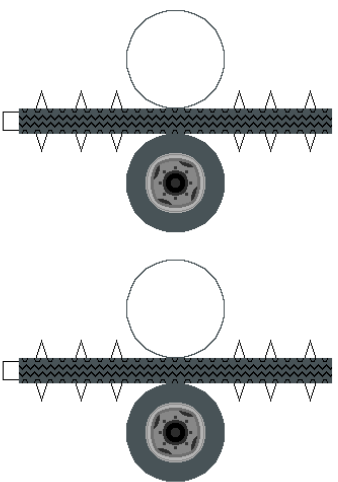
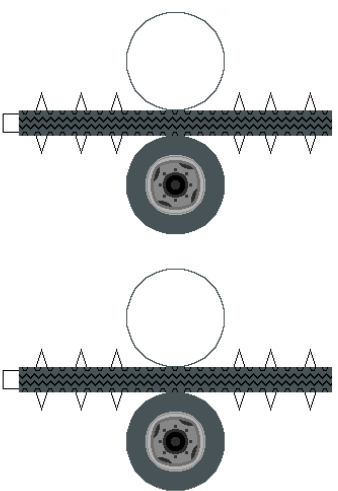
A lámpa lámpákat ragaszd az alváz végére, a sárvédő mögött



Készíthető: Meketosom (Tibold Tamás)
www.papirmakert.hu
 papirmakert@freemall.hu
 papirmakert@gmail.com
 maketosom@gmail.com



Alókhártyát ragaszd az alváz végére az aljjal



5. A felfüggesztést ragaszd az első tengelyre. A piros keresztetől nyúlassz ki, ugyanaddal az alvázra is, és egy függőleges irányba össze övöld

Sárvédők



Az első, és a hátsó tengely mögé ragaszd őket



