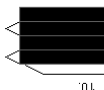


Készletbe: Típusú Tankos (Makettosírom);
www.papirnetek.hu
papirnetek@freemail.hu

4

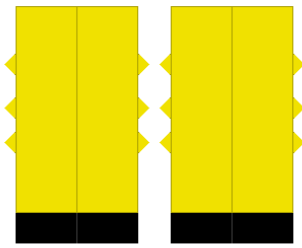
+

+

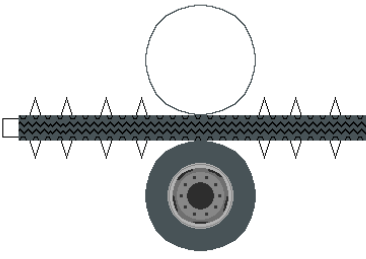
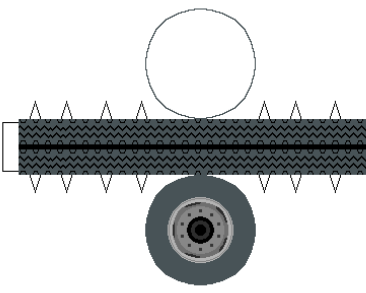
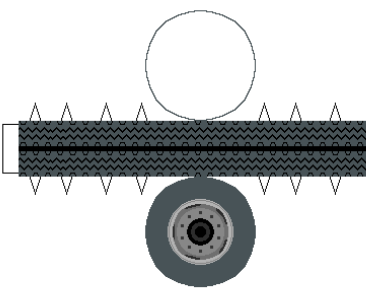


10

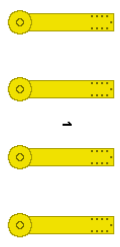
A hírdőt ragaszd a kerekek oldalán lévő piros téglalapokra!



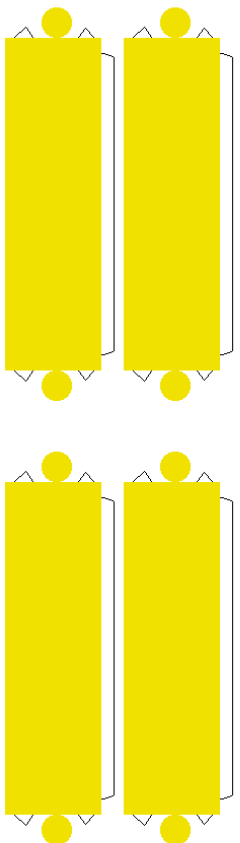
A sárvédőket hajtsd félbe, majd hajtsd meg félkörívbe, ezután ragaszd a kerekek fölé!



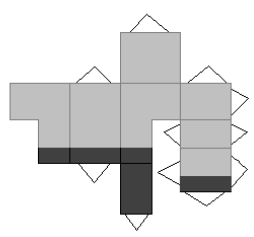
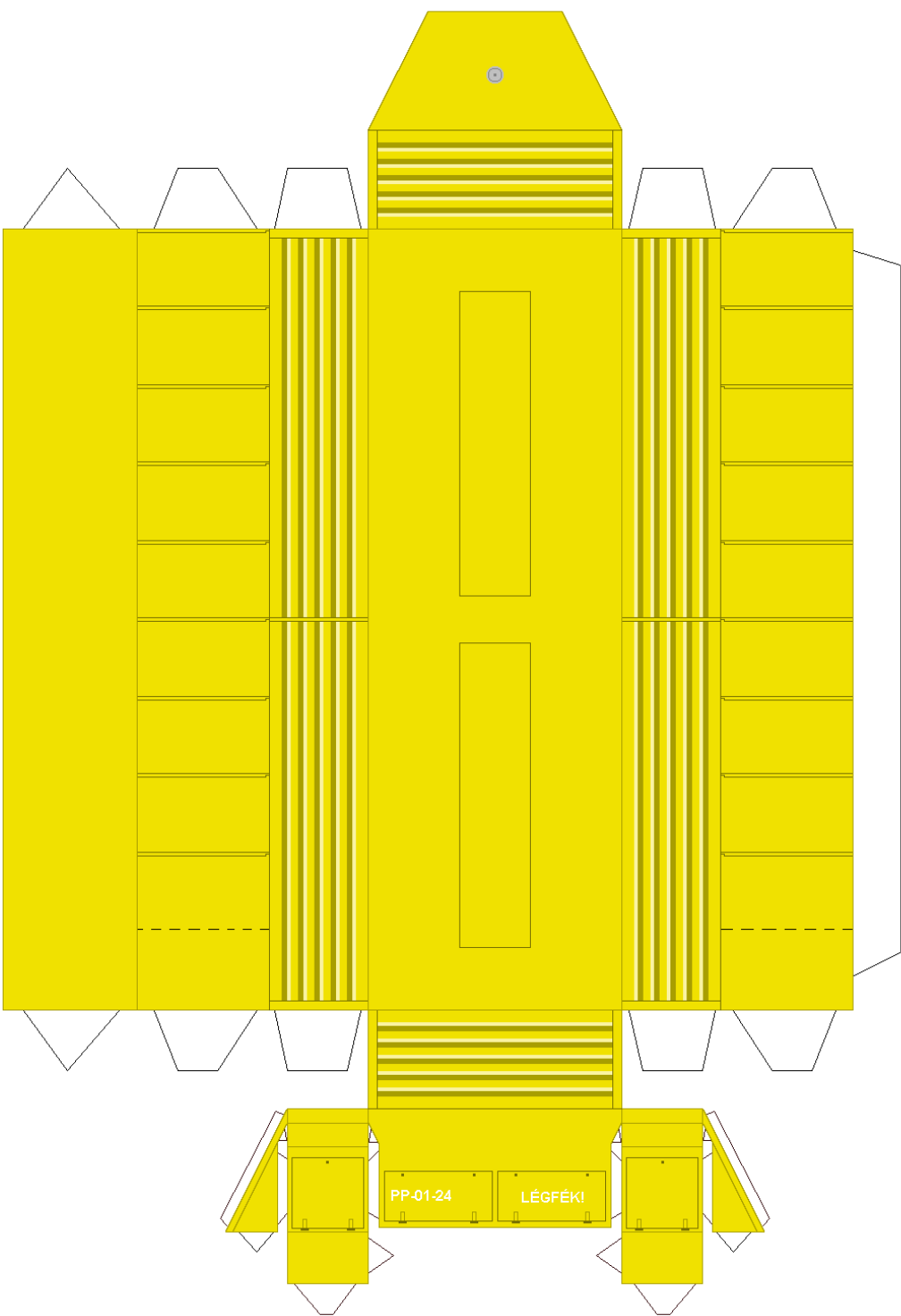
4 pótkerék



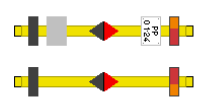
Olvasd el a ragasztási tanácsokat is!



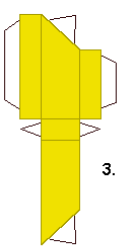
Eszelket a csőfelületre ragaszd a felépítmény alsó felének az oldalait!
Mindegyik oldalra 2db kell, egyrészt alul!



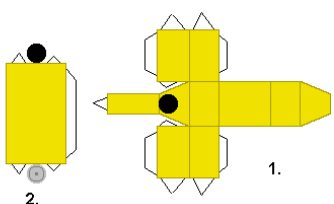
A vontató járműre kell egy kompresszor, amivel lehet lenni a padkocsit. Így ezt ragaszd a vontató járműre, a tülke mögé!



Alátámasztókat ragaszd a felépítmény végének, az aljáról!



3.



2.

1.

Az 1.-es elemet ragaszd az alváz végéhez, kb. a felépítmény középre.
A 2.-es csövet ragaszd a fekete körre. A kifolyócső, jobb oldalra nézzel!
Ezután a 3.-as elemet ragaszd az 1.-es elem mögé (ez legyen a felépítmény végén).
Ez az elem is jobb oldalra nézzel!