
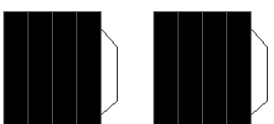


A segédalakokat ragaszd az alváz szélére (E-gszőr) a hosszúságát az alváz végjéig hirtudva előre, utána a rövidkeket keresztbe közdjöldki

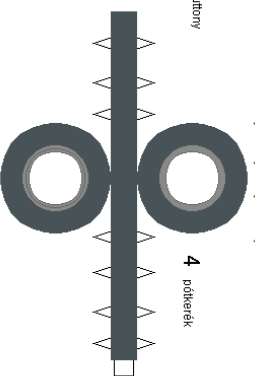


Ez a rész kerüljön hátulra és előresterden kiöle nézzeni



Ez a felet balold felöle kell

A pótkereket gaszd a putony elejére, jobb oldalon!

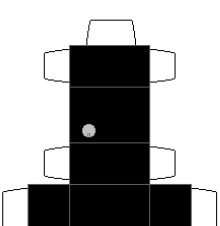


4 pótkerek

A munkahengeret a putony elejére ragaszd!



A hidraulikai tartályt ragaszd bal oldalra, a munkahenger mellé!



A hídson hídgal összeragaszthatod az előző sablonból is, de ha az nemözönik tündk, akkor ezemből f-g-el összeragaszthat az egymással a két végükre meg í ragaszd a levele részét, és ugyanaz az eredményt kapod!

