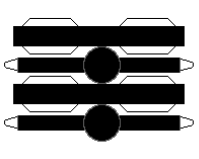
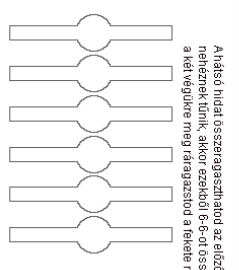


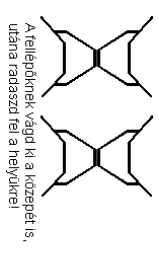
Az előlédet ragaszd az első kerékek beült felén lévő piros téglalapra!



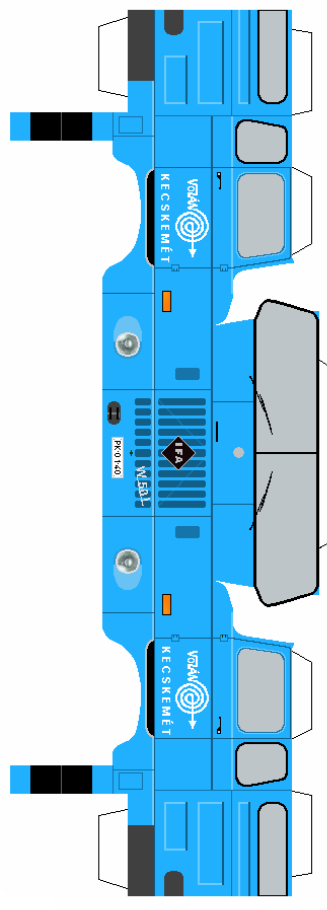
Ahátshidákat ragaszd a kerékek beült felén lévő piros keretrel!



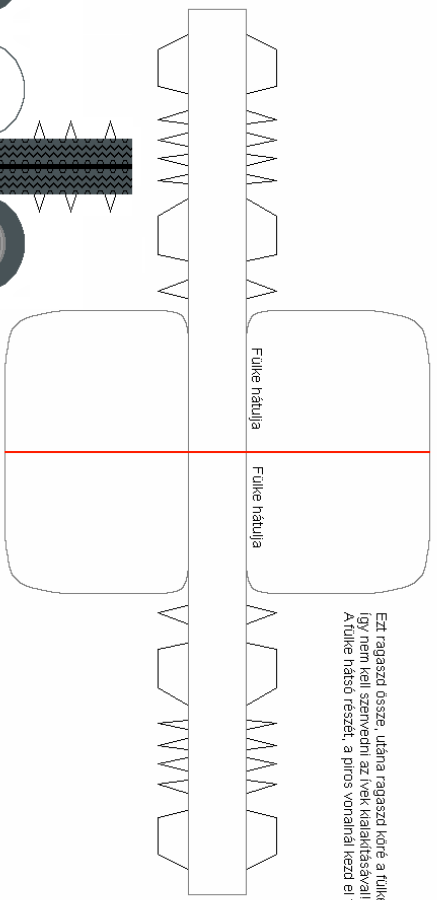
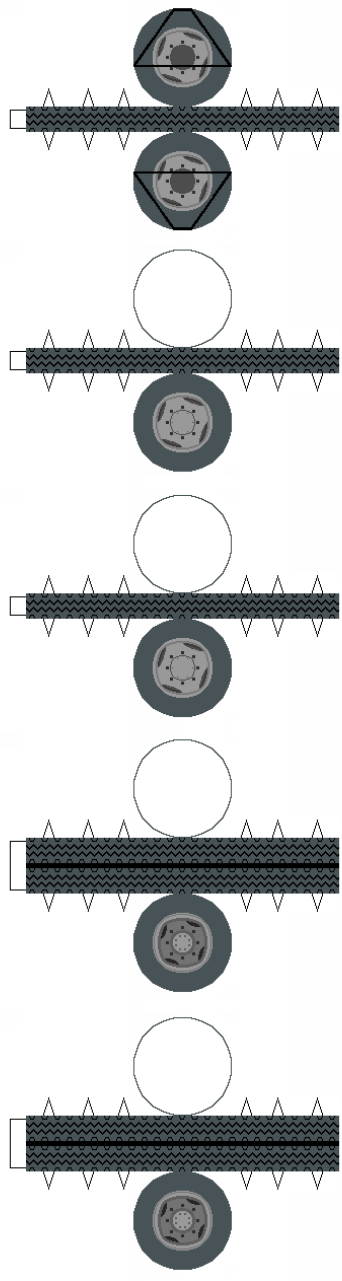
Ahátshó hídakat összeragaszthatod az előző sablonból is, de ha az nem jön ki, akkor ezektől 6-6-ot összeragasztasz egymással, a két végükre meg fűrészesítod a feleket részeket, és ugyanazt az eredményt kapod!



A fellegbúrták vágd ki a közepét is, utána ragaszd fel a helyükre!



4 potkerék



Ezt ragaszd össze, utána ragaszd köré a fülkét, így nem kell szervenem az ívek kialakításával! A fülke hátsó részét, a piros vonallal kezd el felragasztani!

